

CATÁLOGO HERRAMIENTAS





MD1011K



ENERGÍA IMPACTO
11
JOULES



MD1022K



ENERGÍA IMPACTO
22
JOULES



MARTILLOS DEMOLEDORES

CÓDIGO	MD1011K	MD1022K
VOLTAJE / FRECUENCIA	110V ~ 60Hz	110V ~ 60Hz
POTENCIA	1100W	1500W
ENERGÍA DE IMPACTO	11 JOULES	22 JOULES
GOLPES POR MINUTO	1100 - 2650/min	1000 - 2000/min
ENCASTRE	SDS MAX	SDS MAX
TIPO DE AISLACIÓN	☐ CLASE II	☐ CLASE II
PESO MÁQUINA	5,2kg - 11,46lb	10,9kg - 24,03lb
PESO BRUTO	6kg - 13,22lb	16kg - 34,3lb

MD1255K



ENERGÍA IMPACTO
55
JOULES



MD1275C



ENERGÍA IMPACTO
75
JOULES



MARTILLOS DEMOLEDORES

CÓDIGO	MD1255K	MD1022K
VOLTAJE / FRECUENCIA	110V ~ 60Hz	110V ~ 60Hz
POTENCIA	1700W	2200W
ENERGÍA DE IMPACTO	55 JOULES	75 JOULES
GOLPES POR MINUTO	1400/bpm	950/bmp
ENCASTRE	HEX 30mm	HEX 30mm
TIPO DE AISLACIÓN	☐ CLASE II	☐ CLASE II
PESO MÁQUINA	17kg - 37,47lb	32kg - 70,54lb
PESO BRUTO	30kg - 66,14lb	50kg - 110,23lb



AA 715/1



AA 715/120L



AA 718/3



AA 723/3



AA 825/1

AMOLADORA

ANGULAR

MANGO LARGO

ANGULAR

ANGULAR

ANGULAR

CÓDIGO	AA 715/1	AA 715/120L	AA 718/3	AA 718/3	AA 825/1
VOLTAJE / FRECUENCIA	110V ~ 60Hz	110V ~ 60Hz	110V ~ 60Hz	110V ~ 60Hz	110V ~ 60Hz
POTENCIA	900W	950W	2350W	2350W	1300W
CAPACIDAD	115mm - 4 1/2"	115mm - 4 1/2"	180mm - 7 "	230mm - 9"	125mm - 5"
VELOCIDAD EN VACÍO	n0= 11000 RPM	n0= 11000 RPM	n0= 8500 RPM	n0= 6500 RPM	n0= 11000 RPM
TIPO DE AISLACIÓN	☐ CLASE II	☐ CLASE II	☐ CLASE II	☐ CLASE II	☐ CLASE II
PESO	2,35kg - 5,18lb	2,43kg - 5,35lb	5,1kg - 11,2lb	5,6kg - 12,3lb	2kg - 4,4lb



AA 825/2



AA 10125



AA 1018



AB 406/2/120/60



MT 500/1K

AMOLADORA

ANGULAR

ANGULAR

ANGULAR

DE BANCO

KIT DE MOTO TOOLS

CÓDIGO	AA 825/2	AA 10125	AA 1018	AB 406/2/120/60	MT 500/1K
VOLTAJE / FRECUENCIA	110V ~ 60Hz	110V ~ 60Hz	110V ~ 60Hz	110V ~ 60Hz	110V ~ 60Hz
POTENCIA	1100W	950W	2300W	250W - 1/3HP	135W
CAPACIDAD	125mm - 5"	125mm - 5"	180mm - 7"	150 x 16 x 12,7mm 6" x 5/8" x 1/2"	1,5mm - 1/16" 2,35mm 3/32" // 3,2mm - 1/8" T
VELOCIDAD EN VACÍO	n0= 12000 RPM	n0= 11000 RPM	n0= 8000 RPM	50Hz= n0= 2950 RPM 60Hz= n0= 3450 RPM	n0= 10000 ~ 35000 RPM
TIPO DE AISLACIÓN	☐ CLASE II	☐ CLASE II	☐ CLASE II	CLASE I	☐ CLASE II
PESO	2,4kg - 5,29lb	2,5kg - 5,5lb	6,1kg - 13,4lb	6,78kg - 14,94lb	1,65kg - 3,6lb



ENERGÍA IMPACTO
3,5
JOULES

TALADRO
MARTILLO ROTOPERCUTOR
MARTILLO DEMOLEDOR
BLOQUEO DE ROTACIÓN DE CINCEL

RM 726/3K



ENERGÍA IMPACTO
5
JOULES

TALADRO
MARTILLO ROTOPERCUTOR
MARTILLO DEMOLEDOR

RM 832K

ROTOMARTILLO

ROTOMARTILLO

CÓDIGO	RM 7266/3K	RM 832K
VOLTAJE / FRECUENCIA	110V ~ 60Hz	110V ~ 60Hz
POTENCIA	800W	1500W
ENERGÍA DE IMPACTO	3,5 JOULES	5 JOULES
VELOCIDAD EN VACÍO	1000 RPM	0 ~ 890 RPM
IMPACTO POR MINUTO	----	0 ~ 3900/min
CAPACIDAD	Hormigón 26mm - 1"	Hormigón: 32mm - 1 1/4" Acero: 13mm - 1/2" Madera: 40mm - 1 1/2"
ENCASTRE	SDS PLUS	SDS PLUS
TIPO DE AISLACIÓN	☑ CLASE II	☑ CLASE II
PESO	3,15kg - 6,94lb	9,2kg - 20,4lb



ENERGÍA IMPACTO
9
JOULES

TALADRO
MARTILLO ROTOPERCUTOR
MARTILLO DEMOLEDOR
BLOQUEO DE ROTACIÓN DE CINCEL

RM 840/2K



MARTILLO ROTOPERCUTOR
MARTILLO DEMOLEDOR

ENERGÍA IMPACTO
20
JOULES

RM 952K

ROTOMARTILLO

ROTOMARTILLO

CÓDIGO	RM 832K	RM 952K
VOLTAJE / FRECUENCIA	110V ~ 60hz	110V ~ 60Hz
POTENCIA	1500W	1500W
ENERGÍA DE IMPACTO	9 JOULES	20 JOULES
VELOCIDAD EN VACÍO	550 RPM	130 ~ 260 RPM
IMPACTO POR MINUTO	----	1075 ~ 2150/bpm
CAPACIDAD	Hormigón: 40mm - 1 1/2"	52mm - 2 1/2"
ENCASTRE	SDS MAX	SDS MAX
TIPO DE AISLACIÓN	☑ CLASE II	☑ CLASE II
PESO	6,2Kg - 14,10lb	11,3kg - 24,91lb



TA 812/12K



TA 810/14/1



TP 813/18/1K

TALADRO ATORNILLADOR
RECARGABLE CON ACCESORIOS

TALADRO
ATORNILLADOR RECARGABLE

TALADRO
PERCUTOR RECARGABLE

CÓDIGO	TA 810/14/1	TA 810/14/1	TP 813/18/1K
BATERÍA	12V - 1,3Ah	14V - 1,5Ah	18V - 1,5Ah
VELOCIDAD EN VACÍO	Alta: 0~1100 RPM Baja: 0~ 350 RPM	Alta: 1100 RPM Baja 350 RPM	Alta: 0 ~ 1100 RPM Baja: 0 ~ 400 RPM
TORQUE MAX	26N/m	28N/m	35N/m
CAPACIDAD MANDRIL	10mm - 3V/8"	10mm - 3/8"	13mm - 1/2"
TRANSFORMADOR ENTRADA	110 ~60Hz	110V ~ 60Hz	110V ~ 60Hz
TIPO DE AISLACIÓN CARGADOR	☐ CLASE II	☐ CLASE II	☐ CLASE II
PESO	2,2 kg - 4,8lb	2,1 kg - 4,6lb	1,6kg - 3,52lb



TP 513/4



TP 713/2



TP 913/4



TT 816



LI 712K

TALADRO
PERCUTOR

TALADRO
PERCUTOR

TALADRO
PERCUTOR

TALADRO
DE FUERZA

LLAVE
DE IMPACTO

CÓDIGO	TP 513/4	TP 513/4	TP 913/4	TT 816	LI 712K
VOLTAJE FRECUENCIA	110V ~ 60Hz	110V ~ 60Hz	110V ~ 60Hz	110 ~ 60Hz	110 ~ 60Hz
POTENCIA	810W	900W	850W	800W	350W
VELOCIDAD EN VACÍO	n0= 0 ~ 3000 RPM	n0= 0 ~ 3000 RPM	0 ~ 3000 RPM	650 RPM	0 - 2900 RPM
TORQUE MÁXIMO	----	----	----	----	n0=13mm - 1/2"
CAPACIDAD	13mm - 1/2"	13mm - 1/2"	13mm - 1/2"	16mm - 5/8"	200N/m
TIPO DE AISLACIÓN	☐ CLASE II	☐ CLASE II	☐ CLASE II	☐ CLASE II	☐ CLASE II
PESO	2,30kg - 5,07lb	1,5kg - 3,14lb	2,5kg - 5,5lb	3,5kg - 7,7lb	4,6kg - 10,1lb



MADERA
ALUMINIO
(METALES NO FERROSOS)
PLÁSTICO
ACERO ESTRUCTURAL
NO MACIZO HASTA 2MM
(METALES FERROSOS)
ACERO ESTRUCTURAL
Y MACIZO (METALES
FERROSOS) DUREZA 15HRC



SIDM 808/120

SID 810/120

SC 607

SIERRA INGLETADORA
COMPUSTA DESLIZANTE MULTIPROPÓSITO

SIERRA INGLETADORA
COMPUSTA DESLIZANTE

SIERRA
CIRCULAR

CÓDIGO	SIDM 808/120	SID 810/120	SC 607
VOLTAJE/FRECUENCIA	110V ~ 60Hz	110V ~ 60Hz	110V ~ 60Hz
POTENCIA	1700W	2150W	1500W
VELOCIDAD EN VACÍO	BAJA METAL: 2500 RPM ALTA MADERA: 5000 RPM	n0= 4500 RPM	~ 5800 RPM
HOJA	216 x 20mm - 8 1/4" x 25/32"	255 x 20mm - 10" x 3/4" - 48 DIENTES	----
CAPACIDAD DE CORTE	0°/0° 305mm x 65mm - 12" x 2 1/2" 45°/0° 215mm x 65mm - 8 1/2" x 2 1/2" 0°/45° 305mm x 36mm - 12" x 1 2/5" 45°/45° 215mm x 36mm - 8 1/2" x 1 2/5"	0°/0° 305mm x 90mm - 12" x 3 1/2" 45°/0° 215mm x 90mm - 8 1/2" x 3 1/2" 0°/45° 305mm x 47mm - 12" x 1 7/8" 45°/45° 215mm x 47mm - 8 1/2" x 1 7/8"	185mm - 7 1/4"
TIPO DE AISLACIÓN	☑ CLASE II	☑ CLASE II	☑ CLASE II
PESO	2,2 kg - 4,8lb	13kg - 28,6lb	5kg - 11lb



SK 860/1



CS 814/1



SCP 1043

SIERRA
CALADORA

CORTADORA
SENSITIVA

TALADRO
DE FUERZA

CÓDIGO	SK 860/1	CS 814/1	SCP 1043
VOLTAJE FRECUENCIA	110V ~ 60Hz	110V ~ 60Hz	110V ~ 60Hz
POTENCIA	800W	2200W	1100W
VELOCIDAD EN VACÍO	500 ~ 3000 RPM	3800 RPM	12000 RPM
CAPACIDAD	Acero: 10mm - 3/8" Madera: 80mm - 3 1/8"	----	90°: 30,5mm - 13/64"
DIÁMETRO DE DISCO	----	355mm - 14"	115mm - 4 1/2"
TIPO DE AISLACIÓN	☑ CLASE II	☑ CLASE II	☑ CLASE II
PESO	2,3kg - 5,07lb	16kg - 35,3lb	3kg - 6,6lb



LO 613



LR 605



LP 818/1/12

**LIJADORA
ORBITAL**

**LIJADORA
ROTO ORBITAL**

LUSTRAPULIDORA

CÓDIGO	LO 613	LR 605	LP 818/1/12
VOLTAJE/FRECUENCIA	110V ~ 60Hz	110V ~ 60Hz	110V ~ 60Hz
POTENCIA	250W	300W	1350W
VELOCIDAD EN VACÍO	14000 RPM	12000 RPM	600 - 3200 RPM
BASE CAPACIDAD	115 x 110mm 4 1/2" x 4 1/3"	125mm - 5"	180mm - 7"
TIPO DE AISLACIÓN	☐ CLASE II	☐ CLASE II	☐ CLASE II
PESO	1,7kg - 3,8lb	1,8kg - 3,9lb	4kg - 8,8lb



SE 530



PC 800K



SE 720K



HM 680

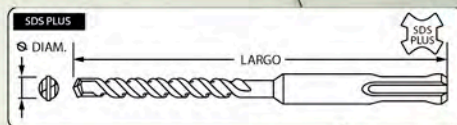
**SET SOLDADOR
ELÉCTRICO**

**PISTOLA
DE CALOR**

**PISTOLA
SOLDADOR ELÉCTRICO**

**PISTOLA
DE PEGAR**

CÓDIGO	SE 530	PC 800K	CÓDIGO	SE 720K	HM 680
VOLTAJE/FRECUENCIA	110V ~ 60Hz	110V ~ 60Hz	VOLTAJE FRECUENCIA	110V ~ 60Hz	110V ~ 60Hz
POTENCIA	30W	1500W	POTENCIA NOMINAL	74W	15W
MAX TEMPERATURA	300°C	----	POTENCIA MÁXIMA	200W	80W
TIEMPO DE CALENTAMIENTO	3 - 5min	----	TEMPERATURA AJUSTABLE	70°C ~ 200°C 200°C ~ 350°C 350°C ~ 500°C	----
CAPACIDAD	----	T° Salida 1: 350°C / T° Salida 2: 550°C Caudal 1: 250L/min - 8,82CFM Caudal 2: 550L/min - 16,64CFM	TIEMPO DE CALENTAMIENTO	12seg	----
VELOCIDAD EN VACÍO	----	----	CAPACIDAD BARRAS	----	11,2mm - 7/16"
TIPO DE AISLACIÓN	☐ CLASE II	☐ CLASE II	TIPO DE AISLACIÓN	☐ CLASE II	☐ CLASE II
PESO	----	1,8kg - 3,97lb	PESO	----	0,4kg - 1lb



BP 81316

BP 80816

BP 81826

BP 81016




TA 810/12BAT

TA 810/14/1BAT

TA 810/18BAT



TP 813/18/AKBAT



SCP 1043 G1

BATERÍAS PARA RECARGABLES PRESENTACIÓN EN BLÍSTER

APLICABLE A MODELO	TA 810/12	TA 810/14/1	TA 810/18	TP 813/18/1k
VOLTAJE	12V	14V	18V	18V
AMPERAJE	1,3Ah	1,5Ah	1,5Ah	1,5Ah
TIPO	Litio-ion	Litio-ion	Litio-ion	Litio-ion

BROCAS CON INSERTO POR UNIDAD DE METAL DURO


MODELO	BP 81016	BP 81316	BP 81826	BP 80816
CANTIDAD	1	1	1	1
DIÁMETRO	ø10mm	ø13mm	ø18mm	ø8mm
LARGO	160mm	160mm	260mm	160mm

SCP 1043 G1
GUÍA PARALELA
600mm


ACCESORIO DISPONIBLE: Guía paralela de 600mm del modelo SCP 1043 NEO



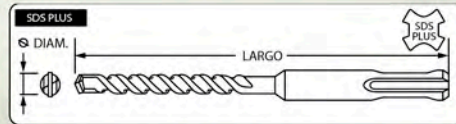
AR 70140M



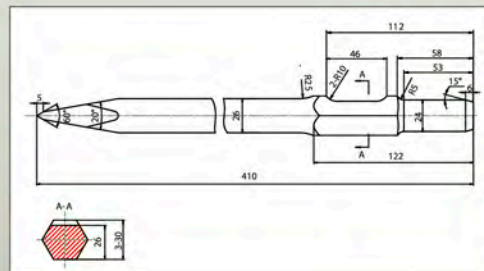

AR 72040M



AR 72025P



AR 70125P



AR 70141J

AR 73041J

PUNTAS Y CINCELES

CON PERCHA PLÁSTICA PARA COLGAR

GBS CODE	AR 70140 M	AR 72040 M	AR 72025 P	AR 70125 P	AR 70141 J	AR 73041 J
DIÁMETRO mm	PUNTA	CINCEL	PUNTA	CINCEL	PUNTA	CINCEL
LARGO TOTAL EN mm	400mm	400mm	250mm	250mm	410mm	410mm
ANCHO EN mm	---	---	---	---	---	30mm - 1 3/16"
LARGO TOTAL EN PULGADAS APROX	16"	16"	10"	10"	16 1/8"	16 1/8"
CON INSERTO DE METAL DURO	SI	SI	SI	SI	SI	SI
DESCRIPCIÓN	SDS MAX	SDS MAX	SDS PLUS	SDS PLUS	ENCASTRE EX 30 mm	ENCASTRE EX 30 mm
NOTA	El largo útil es aproximadamente 50mm - 5" menos que el largo total		El largo útil es aproximadamente 50mm - 2" menos que el largo total			

